

PUZZLE

L'auteur a presque terminé sa planche de BD. Il ne lui reste plus qu'à intégrer ses textes à leur bonne place dans les 8 bulles. Aide-le en te servant des mots de connexion pour respecter la chronologie de sa description.

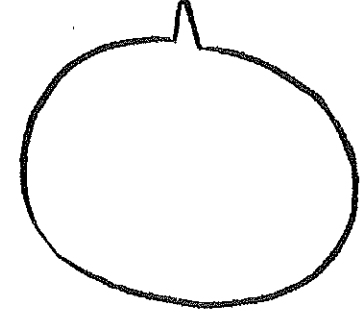
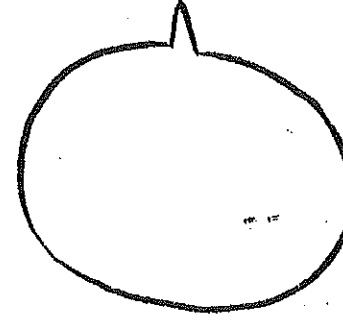







Connaissance :

Organisation et cohérence du texte.

Capacité développée :

Savoir reconstituer l'ordre chronologique à l'aide des mots de connexion.

- puis la bouche de ma grand-mère Louise
- Tout le monde dit la même chose :
- et en prime j'aurais le même profil que ma sœur Arlette.
- ensuite le vilain nez de mon père,
- d'abord que j'ai les petits yeux de ma mère,
- Bref, voilà pourquoi j'ai horreur des puzzles !
- et les cheveux de mon grand-père Lulu.
- Enfin, les oreilles me viendraient de mon oncle Jules



CAKE DÉGUISÉ

Le cuisinier vient d'inventer un nouveau dessert. Il a rédigé sa trouvaille sur papier mais a gardé les mots de connexion dans sa tête. A toi de les utiliser au mieux pour ordonner sa recette.

Connaissance :

Organisation et cohérence du texte.

Capacité développée :

Savoir ordonner et classer des mots de connexion.

1. Fais tremper les raisins et les fruits confits dans un bol avec le rhum.

2. Prépare la pâte :

* par faire fondre le beurre.

* ajoute les œufs un à un.

* Mets la farine.

* Mélange énergiquement.

* Incorpore délicatement les raisins, les fruits et la levure.

3., beurre un moule à cake et verses-y la pâte.

....., couvre avec une feuille d'aluminium.

..... la cuisson pendant 45 minutes.

4., démoule le cake.

....., décore le dessus de fruits confits.

Bon appétit !

Pour finir

ensuite

ensuite

enfin

le tout

d'abord

Avant
d'enfourner

Poursuis

Commence

Puis

Pour la cuisson

Quand le moule
aura refroidi

